

2021– yilning yanvar–iyun oylarida Sirdaryo viloyatining qishloq, o‘rmon va baliqchilik xo‘jaligi

Dastlabki ma'lumotlarga ko'ra, 2021 – yilning yanvar–iyun oylarida qishloq, o‘rmon va baliqchilik xo‘jaligi mahsulot (xizmat) larining umumiy hajmi 3591,5 mlrd. so‘mni yoki 2020– yilning mos davriga nisbatan 106,3 % ni, shu jumladan, dehqonchilik va chorvachilik, ovchilik va ushbu sohalarda ko‘rsatilgan xizmatlar – 3337,5 mlrd. so‘mni (106,7 %), o‘rmon xo‘jaligi – 216,2 mlrd. so‘mni (101,9 %), baliqchilik xo‘jaligi – 37,8 mlrd. so‘mni (102,8 %) tashkil qildi. Respublika qishloq, o‘rmon va baliqchilik xo‘jaligi tarkibida Sirdaryo viloyatining ulushi 3,1 % ni tashkil etdi.

**3591,5****Sirdaryo viloyati bo‘yicha qishloq, o‘rmon va baliqchilik xo‘jaligi mahsulot (xizmat) larining hajmi, mlrd. so‘m**

01

**3337,5****Dehqonchilik va chorvachilik, ovchilik va ushbu sohalarda ko‘rsatilgan xizmatlar**

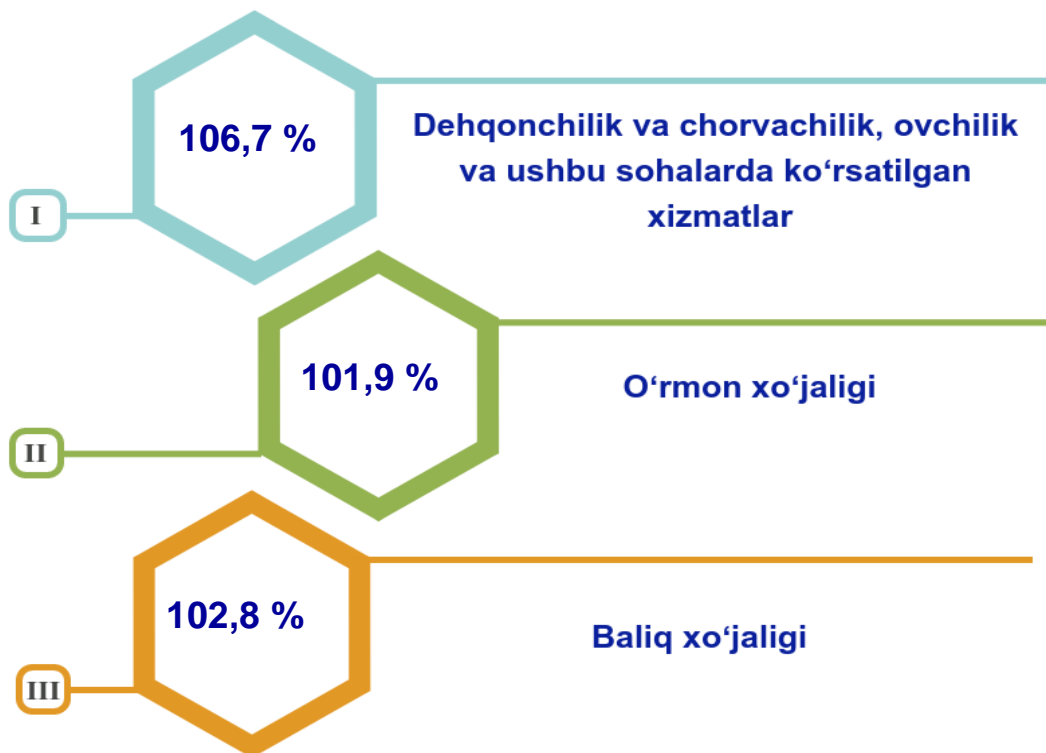
02

**216,2****O‘rmon xo‘jaligi**

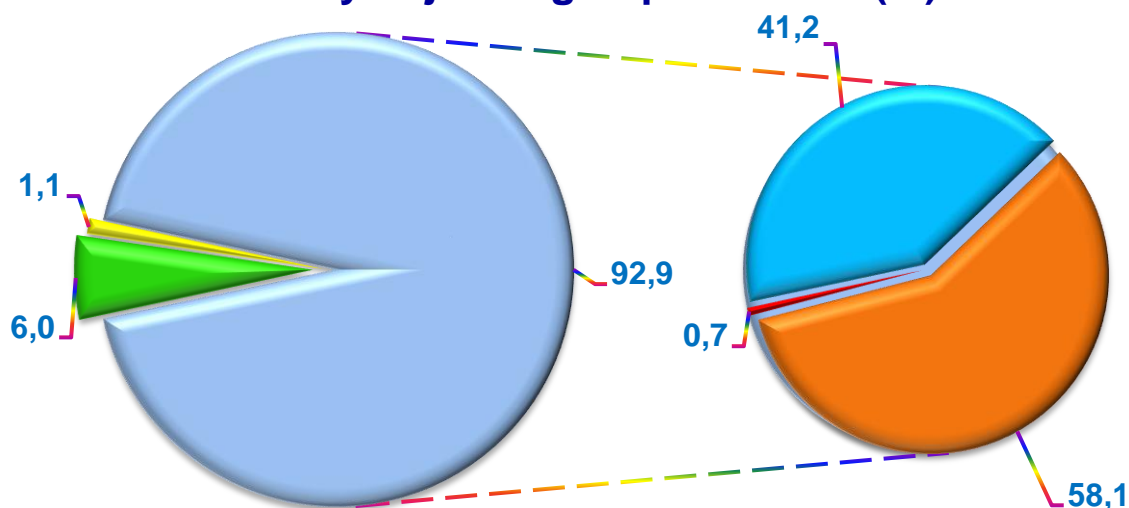
03

**37,8****Baliqchilik xo‘jaligi**

Qishloq, oʻrmon va baliqchilik xoʻjaligi mahsulot (xizmat) lar hajmining oʻsish surʻati



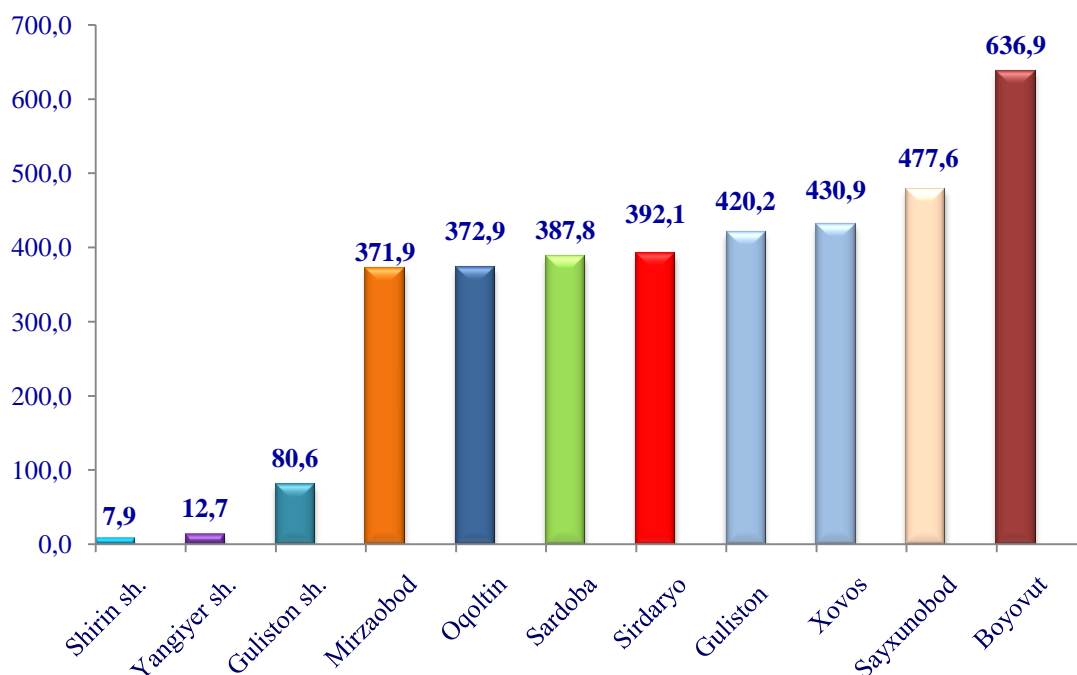
Qishloq, oʻrmon va baliqchilik xoʻjaligi mahsulot (xizmat) lari umumiy hajmining taqsimlanishi (%)



- Oʻrmon xoʻjaligi
- Baliqchilik xoʻjaligi
- Dehqonchilik va chorvachilik, ovchilik va ushbu sohalarda koʻrsatilgan xizmatlar
- Dehqonchilik
- Chorvachilik
- Ovchilik va qishloq xoʻjaligi sohasidagi xizmatlar

2021– yilning yanvar–iyun yakunlariga ko‘ra, qishloq, o‘rmon va baliqchilik xo‘jaligi mahsulot (xizmat) lar umumiy hajmining 92,9 % i – dehqonchilik va chorvachilik, ovchilik va ushbu sohalarda ko‘rsatilgan xizmatlar, 6,0 % i – o‘rmon xo‘jaligi, 1,1 % i – baliq xo‘jaligi hissasiga to‘g‘ri keladi.

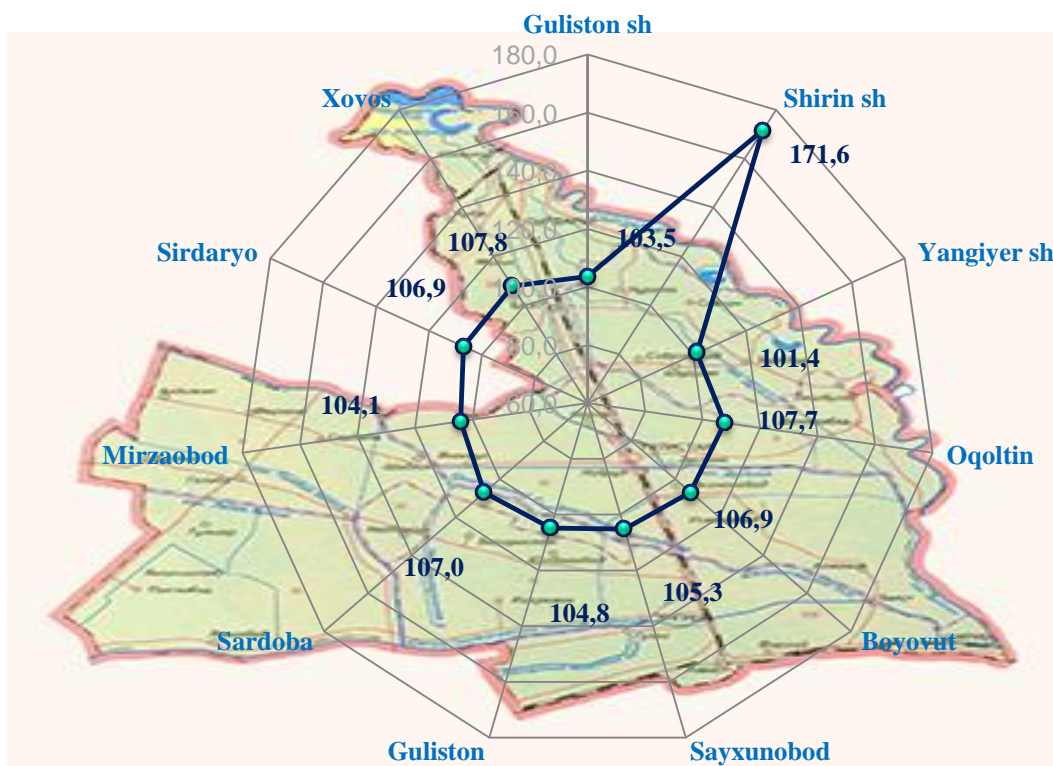
Tuman va shaharlar kesimida qishloq, o‘rmon va baliqchilik xo‘jaligi mahsulot (xizmat) larining hajmi



2021– yilning yanvar– iyun oylarida, shahar va tumanlar kesimida qishloq, o‘rmon va baliq xo‘jaligi mahsulot (xizmat) larining eng yuqori hajmi Boyovut (636,9 mlrd. so‘m) va Sayxunobod (477,6 mlrd. so‘m) tumanlariga qayd etildi. Aksincha kam hajmga ega hududlarga Shirin shahri (7,9 mlrd. so‘m), Yangiyyer shahri (12,7 mlrd. so‘m), va Guliston shahri (80,6 mlrd. so‘m) keltirib o‘tish mumkin.

Viloyat ko‘rsatkichidan (106,3 %) yuqori o‘shish sur‘atlari Shirin shahri (171,6 %), Xovos (107,8 %), Oqoltin (107,7 %), Sardoba (107,0 %), Boyovut (106,9 %), Sirdaryo (106,9 %), tumanlarida kuzatildi. Yangiyyer shahri (101,4 %), Guliston shahri (103,5 %), Mirzaobod (104,1 %) Guliston (104,8 %), Sayxunobod (105,3 %) tumanlarida esa aksincha o‘shish sur‘atlari pastligi kuzatildi.

Hududlar bo'yicha qishloq, o'rmon va baliqchilik xo'jaligi mahsulot (xizmat) larining o'sish sur'ati

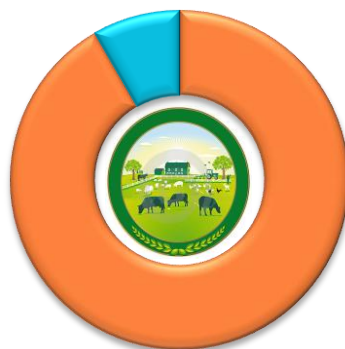


Qishloq xo'jaligi mahsulotlari

2021–yilning yanvar–iyun oylarida ishlab chiqarilgan qishloq xo'jaligi mahsulotlari hajmi 3314,0 mlrd. so'mni yoki 2020–yilning mos davriga nisbatan 106,6 % ni, shu jumladan, dehqonchilik mahsulotlari– 1375,5 mlrd. so'mni (112,3 %), chorvachilik mahsulotlari – 1938,5 mlrd. so'mni (102,9 %) tashkil qildi.

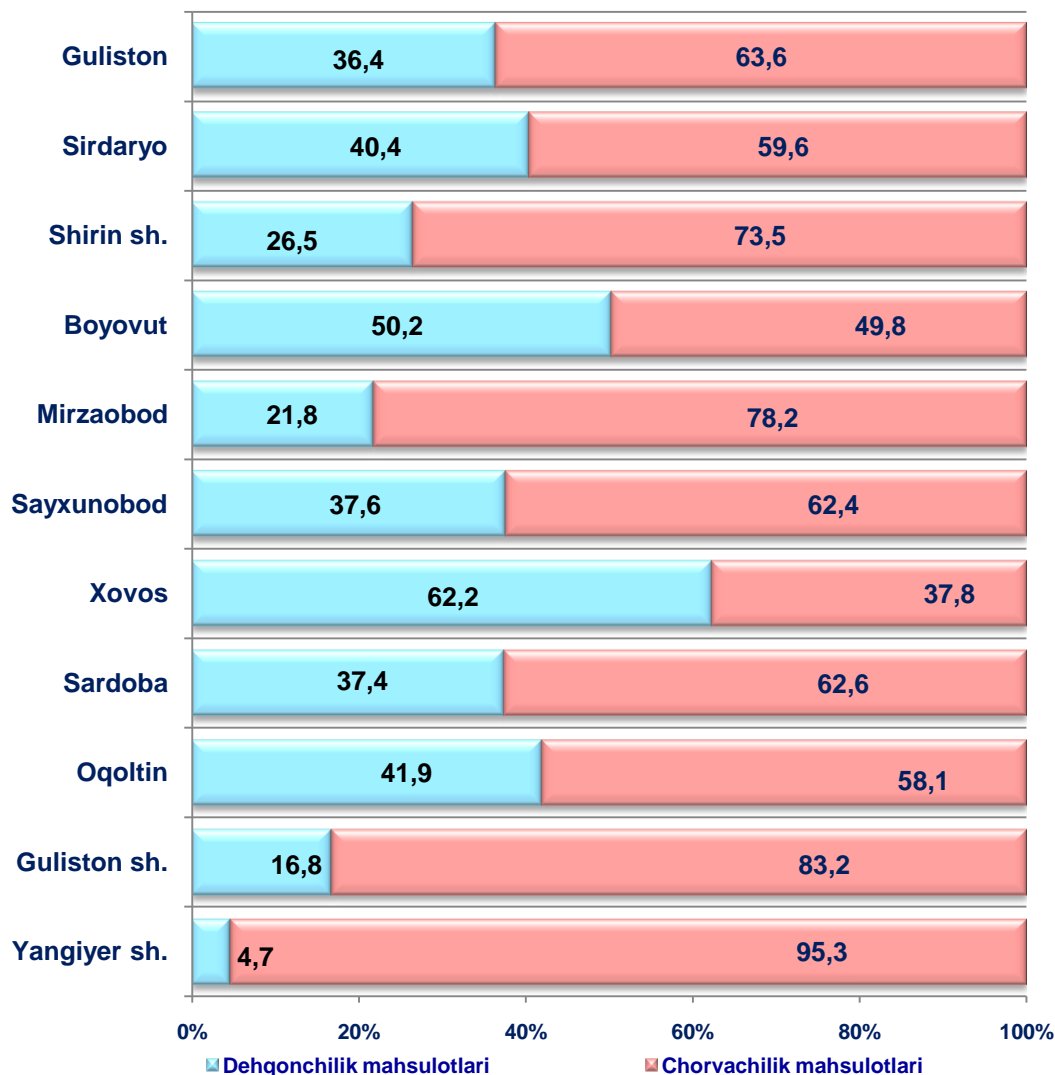
Qishloq xo'jaligi mahsulotlari ishlab chiqarish hajmida dehqonchilik va chorvachilik mahsulotlarining ulushi

41,5 %
Dehqonchilik
mahsulotlari

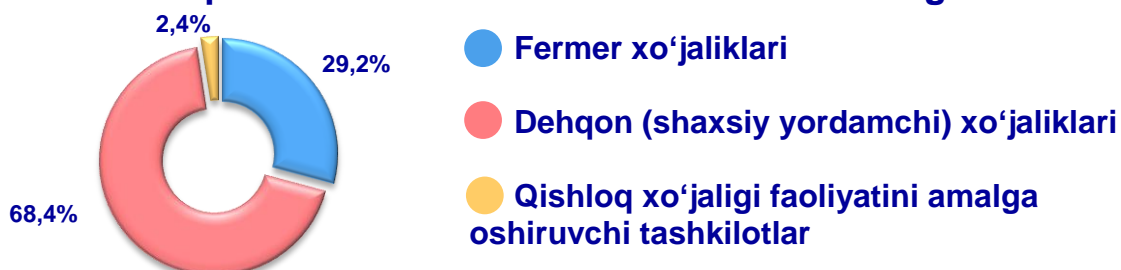


58,5 %
Chorvachilik
mahsulotlari

Ishlab chiqarilgan qishloq xo'jaligi mahsulotlari
hajmining hududlar kesimida taqsimlanishi (%)




Qishloq xo'jaligi mahsulotlari ishlab chiqarish hajmida
dehqonchilik va chorvachilik mahsulotlarining ulushi



Xo'jalik toifalari bo'yicha tahlillar, qishloq xo'jaligi mahsulotlari umumiy hajmining 68,4 % i – dehqon (shaxsiy yordamchi) xo'jaliklariga, 29,2 % i – ferma xo'jaliklariga, 2,4 % i – qishloq xo'jaligi faoliyatini amalga oshiruvchi tashkilotlarga to'g'ri kelishini ko'rsatmoqda.

Ishlab chiqarilgan qishloq xo'jaligi mahsulotlarining hududlar bo'yicha xo'jalik toifalari kesimida taqsimlanishi (%)



2021-yilning yanvar-iyun oylari yakuniga ko'ra ishlab chiqarilgan qishloq xo'jaligi mahsulotlari tarkibidagi fermer xo'jaliklarining ulushi bo'yicha eng yuqori ko'rsatkich Xovos tumanida (54,1%), dehqon (shaxsiy yordamchi) xo'jaliklarining eng yuqori ulushi Yangiyer shahrida (99,3%), qishloq xo'jaligi faoliyatini amalga oshiruvchi tashkilotlarning eng yuqori ulushi Guliston shahrida (17,5 %) qayd etildi.

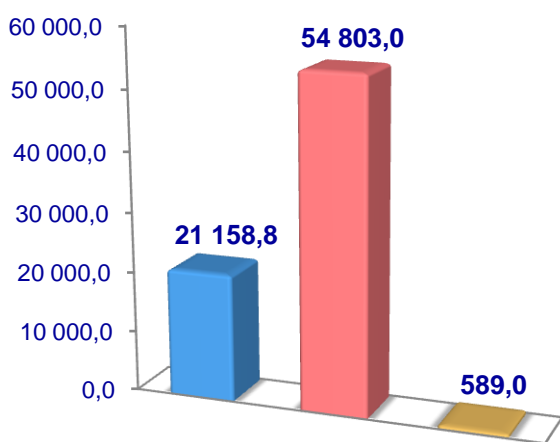
Fermer xo'jaliklarining qishloq xo'jaligi mahsuloti tarkibidagi ulushi bo'yicha eng kam ko'rsatkich Shirin shahrida (0,0 %), Guliston shahrida (0,3 %), dehqon (shaxsiy yordamchi) xo'jaliklarining eng kam ulushi Xovos tumanida (45,0 %), qishloq xo'jaligi faoliyatini amalga oshiruvchi tashkilotlarning eng kam ulushi Yangiyer shahrida (0,4 %), Boyovut tumanida (0,6 %), Xovos tumanida (0,9 %), qayd etildi.

Dehqonchilik

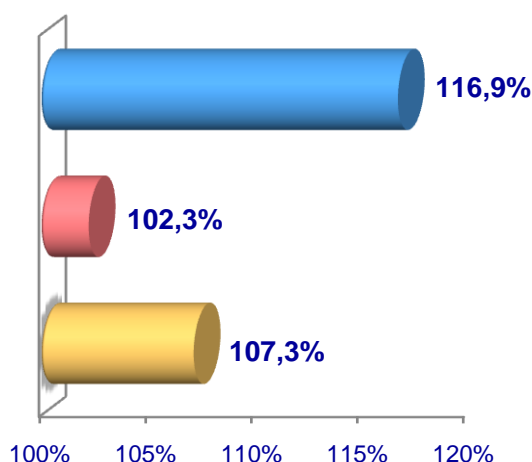
2021– yilning yanvar–iyun oylarida ishlab chiqarilgan dehqonchilik mahsulotlarining hajmi 1375,5 mlrd. soʻmni yoki 2020– yilning mos davriga nisbatan 112,9 % ni tashkil etdi. Ishlab chiqarilgan qishloq xoʻjaligi mahsulotlarining umumiy hajmida dehqonchilik mahsulotlarining ulushi 41,5 % ni tashkil qildi.

Sabzavotlar

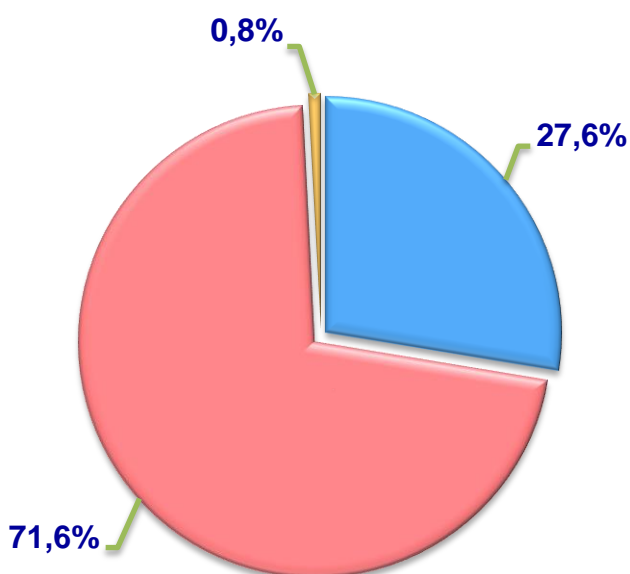
Hajmi, t.



O'sish sur'ati



Ishlab chiqarilgan mahsulotning xo'jalik toifalari bo'yicha taqsimlanishi



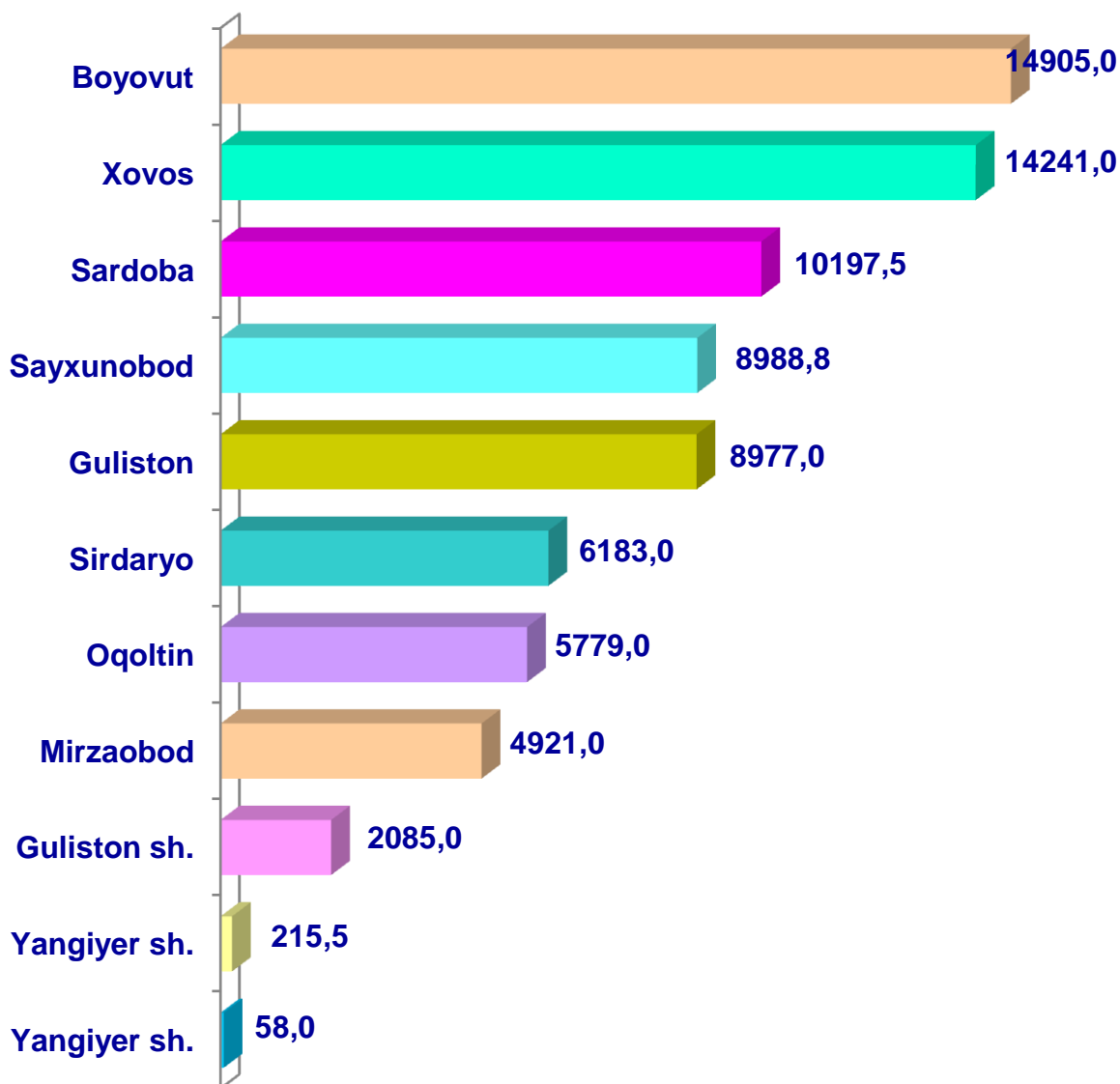
- Fermer xo'jaliklari
- Dehqon(shaxsiy yordamchi) xo'jaliklari
- Qishloq xo'jaligi faoliyatini amalga oshiruvchi tashkilotlar



2021–yilning yanvar–iyun oylarida barcha toifadagi xo‘jaliklar tomonidan 76,5 ming t. sabzavotlar (2020–yilning yanvar–iyuniga nisbatan 6,0 % ga ko‘p) ishlab chiqarildi. Sabzavot ishlab chiqarish ko‘rsatkichlarini xo‘jaliklar toifalari bo‘yicha tahlil qilinganda, sabzavot ishlab chiqarish umumiy hajmidan 71,6 % i dehqon (shaxsiy yordamchi) xo‘jaliklari hissasiga to‘g‘ri kelishini ko‘rsatmoqda.



Sirdaryo viloyati bo‘yicha sabzavotlar yetishtirish hajmi, tonna

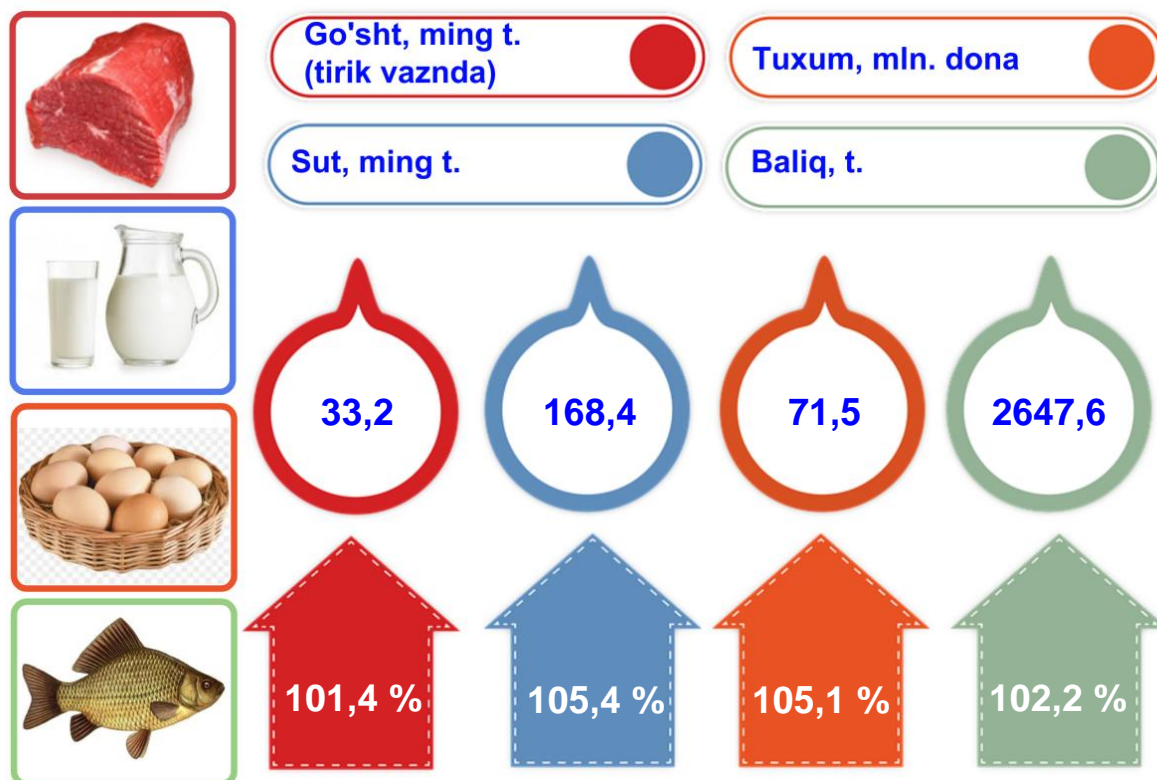


Chorvachilik



2021– yilning yanvar– iyun oylarida chorvachilik mahsulotlarini ishlab chiqarish hajmi 1938,5 mlrd. soʻmni yoki 2020– yilning mos davriga nisbatan 102,9 % ni tashkil qildi. Ishlab chiqarilgan qishloq xoʻjaligi mahsulotlarining umumiy hajmida chorvachilik mahsulotlarining ulushi 58,5 % ni tashkil etdi.

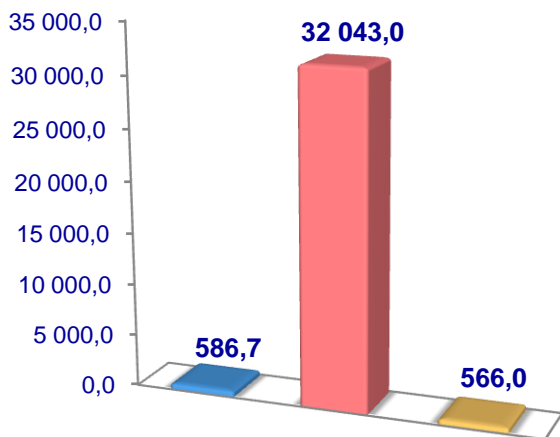
Chorvachilik sohasining ichki imkoniyatlarini oshirish boʻyicha chora- tadbirlarning izchil amalga oshirilib borilayotganligi, shuningdek, ularga davlat tomonidan tizimli yordam koʻrsatilib kelinayotganligi chorva mollari bosh sonining koʻpayishiga, ichki isteʼmol bozorlarini chorvachilik mahsulotlari bilan toʻldirishga imkon yaratdi.



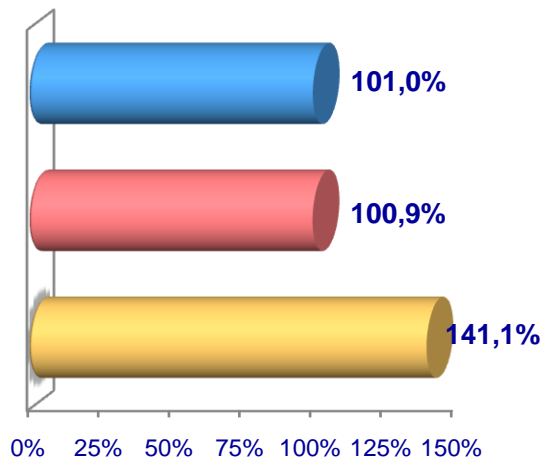
2021– yilning yanvar– iyun oylarida barcha toifadagi xoʻjaliklar tomonidan tirik vaznda 33,2 ming t. goʻsht (2020– yilning yanvar– iyuniga nisbatan 101,4 % ga), 168,4 ming t. sut (105,4 % ga), 71,5 mln. dona tuxum (105,1 %), ishlab chiqarildi va 2647,6 t. baliq (102,2 % ga) ovlandi.

Go'sht (tirik vaznda)


Hajmi, t.



O'sish sur'ati



Ishlab chiqarilgan mahsulotning xo'jalik toifalari bo'yicha taqsimlanishi



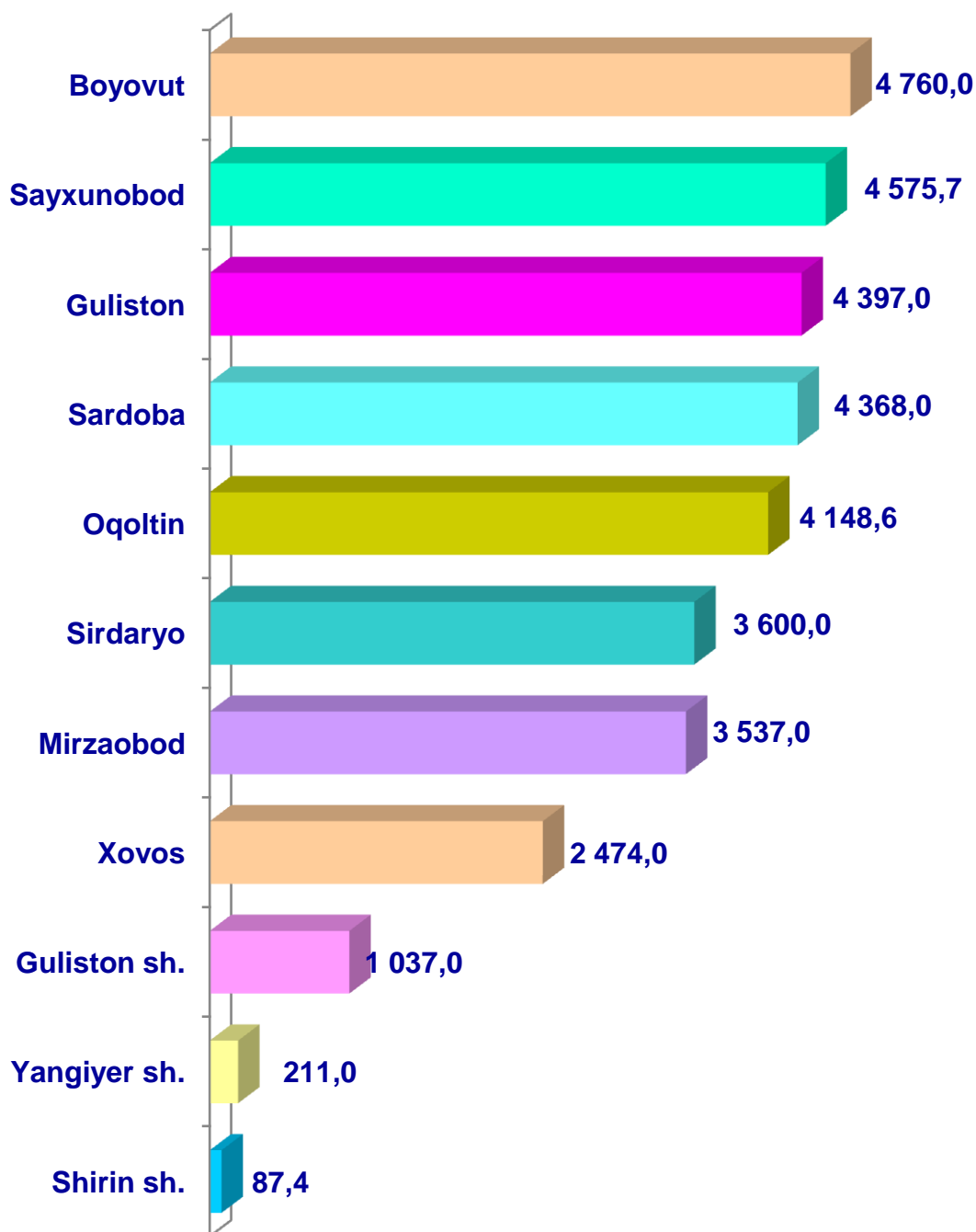
- Fermer xo'jaliklari
- Dehqon (shaxsiy yordamchi) xo'jaliklari
- Qishloq xo'jaligi faoliyatini amalga oshiruvchi tashkilotlar



2021– yilning yanvar–iyun oylarida barcha toifadagi xo'jaliklar tomonidan tirik vaznda 33,2 ming t. go'sht (2020– yilning yanvar–iyuniga nisbatan 101,4 % ga ko'p) ishlab chiqarildi. Go'sht ishlab chiqarish ko'rsatkichlari xo'jaliklar toifalari bo'yicha tahlil etilganda, go'sht ishlab chiqarish umumiy hajmidan 96,5 % i dehqon (shaxsiy yordamchi) xo'jaliklari hissasiga to'g'ri kelganini qayd etish zarur.

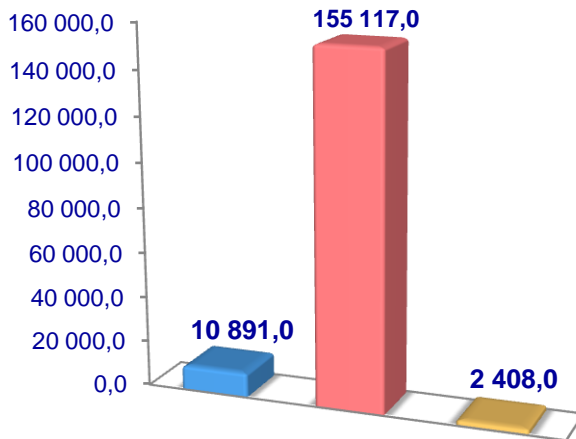


**Sirdaryo viloyati bo'yicha
go'sht (*tirik vaznda*)
yetishtirish hajmi, tonna**

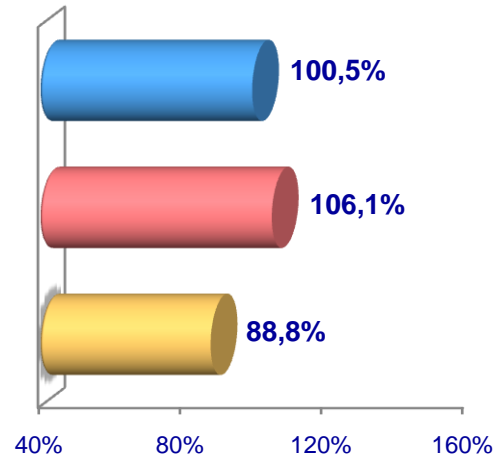


Sut

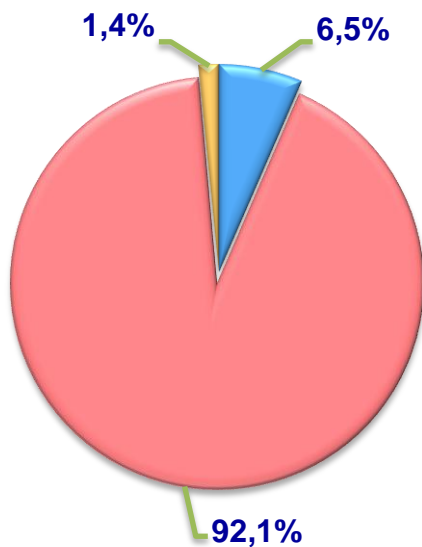
Hajmi, t.



O'sish sur'ati



Ishlab chiqarilgan
mahsulotning xo'jalik toifalari
bo'yicha taqsimlanishi



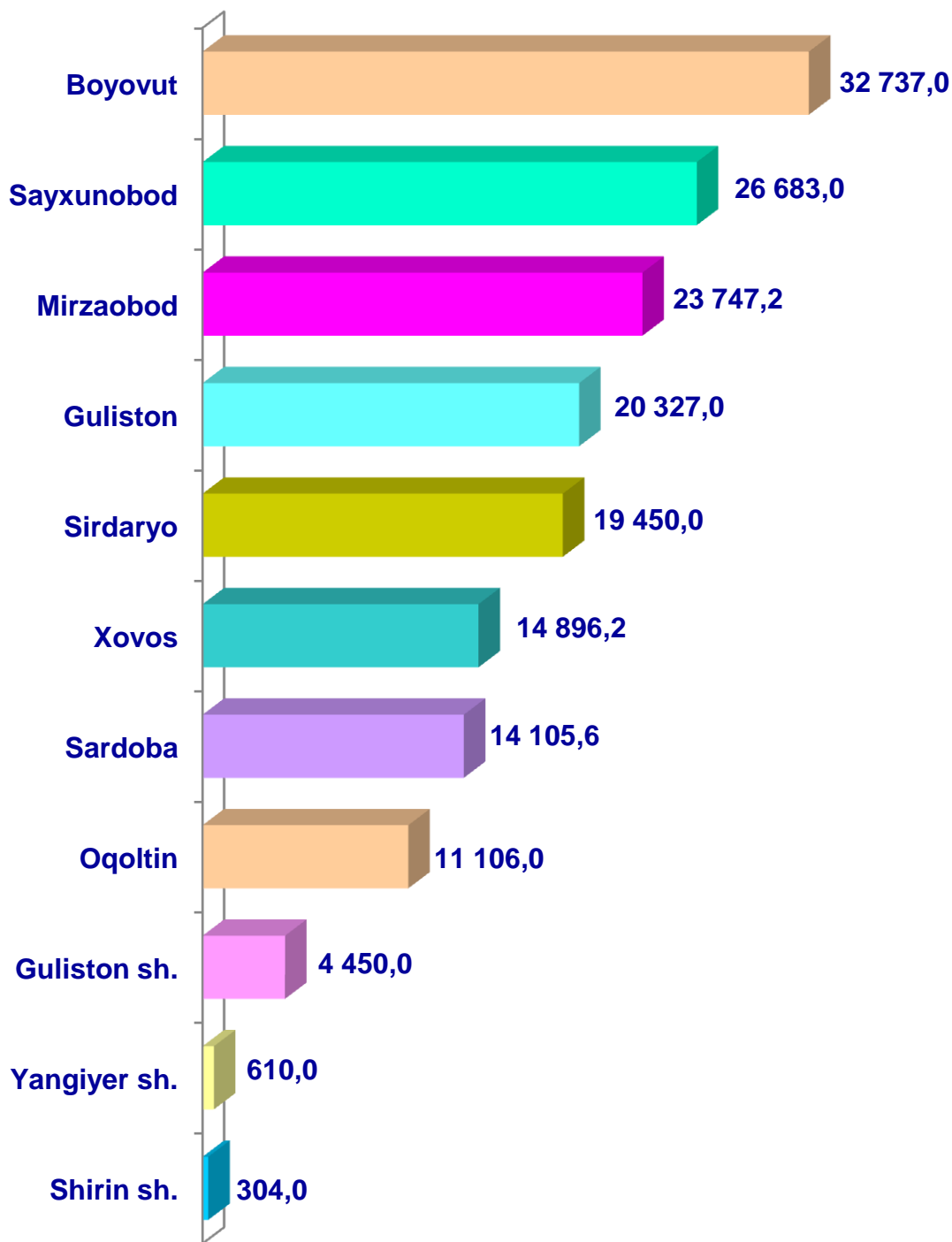
- Fermer xo'jaliklari
- Dehqon (shaxsiy yordamchi) xo'jaliklari
- Qishloq xo'jaligi faoliyatini amalga oshiruvchi tashkilotlar



2021–yilning yanvar–iyun oylarida barcha toifadagi xo'jaliklar tomonidan 168,4 ming t. sut (2020–yilning yanvar–iyuniga nisbatan 105,4 % ga ko'p) ishlab chiqarildi. Sut ishlab chiqarish ko'rsatkichlarini xo'jalik toifalari bo'yicha tahlil qilinganda, sut ishlab chiqarish umumiy hajmidan 92,1 % i dehqon (shaxsiy yordamchi) xo'jaliklari hissasiga to'g'ri kelishini ko'rsatmoqda.

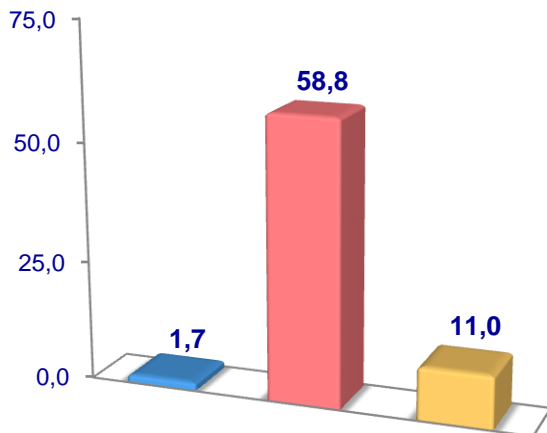


Sirdaryo viloyati bo'yicha ishlab chiqarilgan sut hajmi, tonna

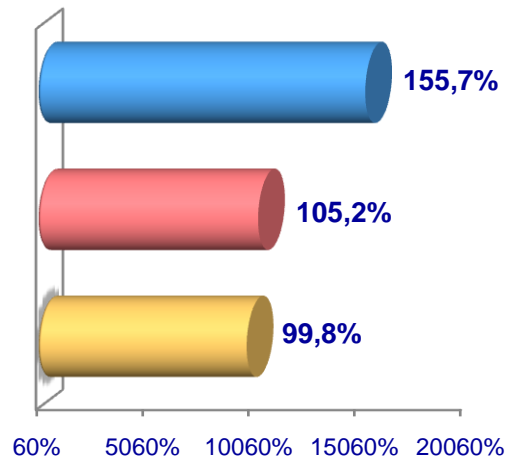


Tuxum

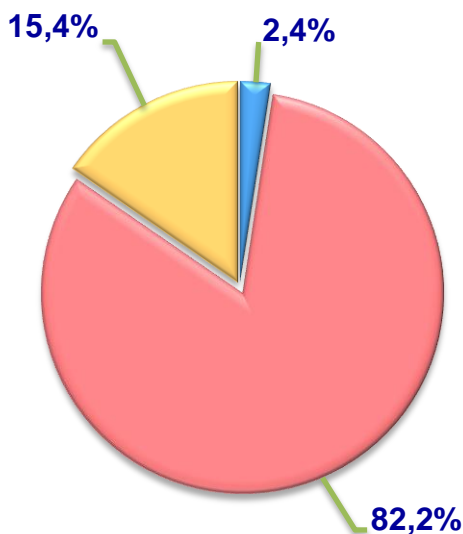
Hajmi, mln.dona



O'sish sur'ati



**Ishlab chiqarilgan
mahsulotning xo'jalik toifalari
bo'yicha taqsimlanishi**



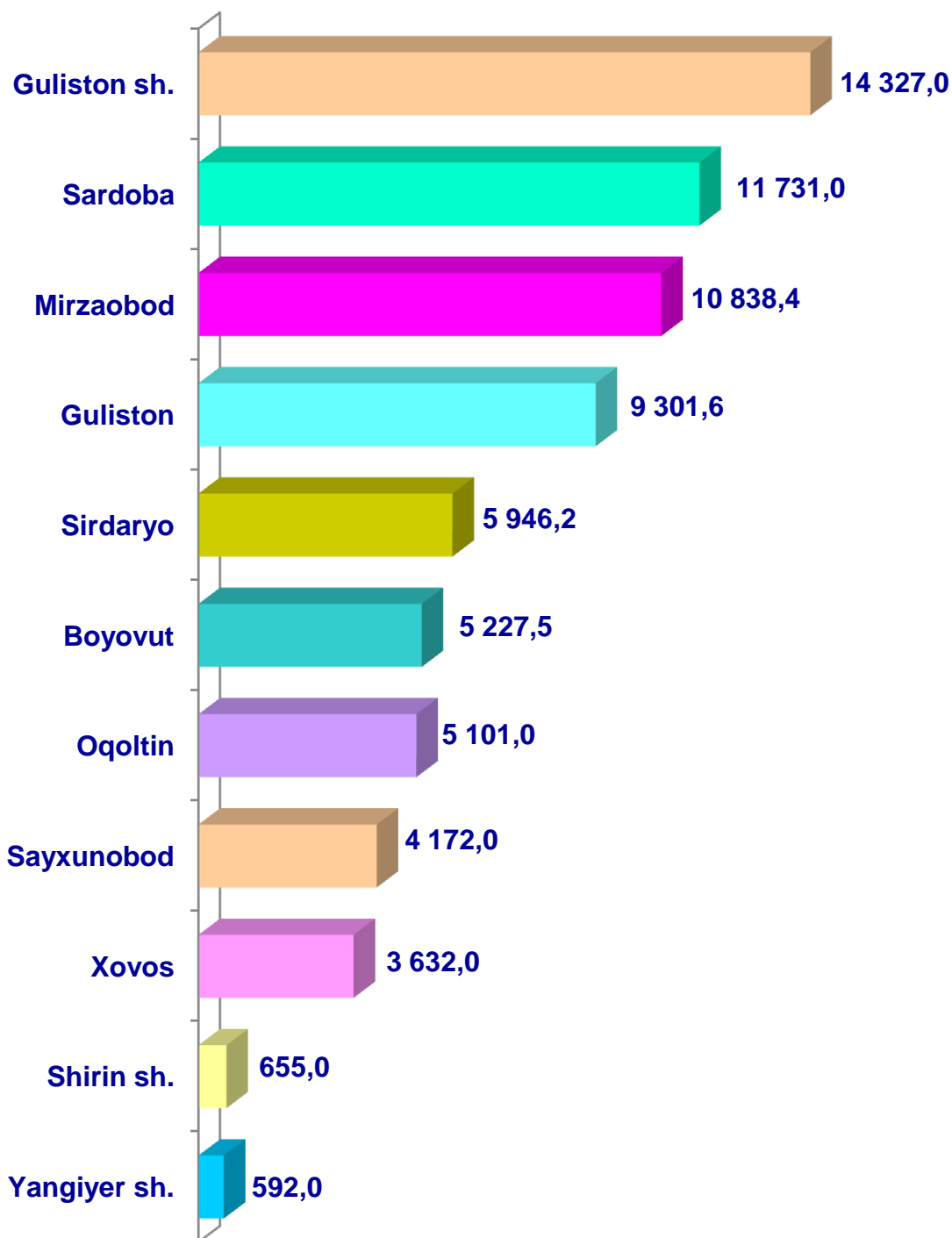
- **Fermer xo'jaliklari**
- **Dehqon (shaxsiy yordamchi) xo'jaliklari**
- **Qishloq xo'jaligi faoliyatini amalga oshiruvchi tashkilotlar**



2021– yilning yanvar–iyun oylarida barcha toifadagi xo'jaliklar tomonidan 71,5 mln.dona tuxum (2020– yilning yanvar–iyuniga nisbatan 105,1 %) ishlab chiqarildi. Tuxum ishlab chiqarish ko'rsatkichlari xo'jalik toifalari bo'yicha tahlil etilganda, tuxum ishlab chiqarish umumiy hajmidan 82,2 % i dehqon (shaxsiy yordamchi) xo'jaliklari hissasiga to'g'ri keldi.

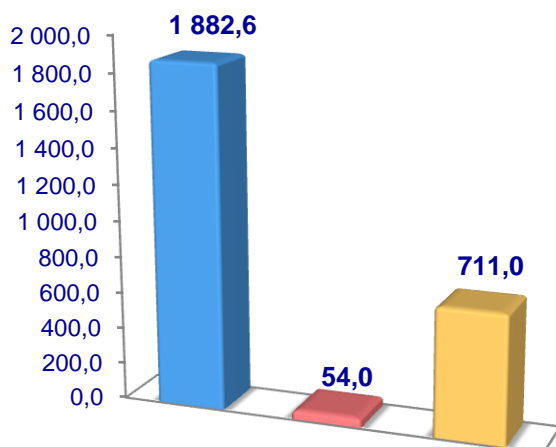


Sirdaryo viloyati bo'yicha
olingan tuxum
hajmi, ming dona

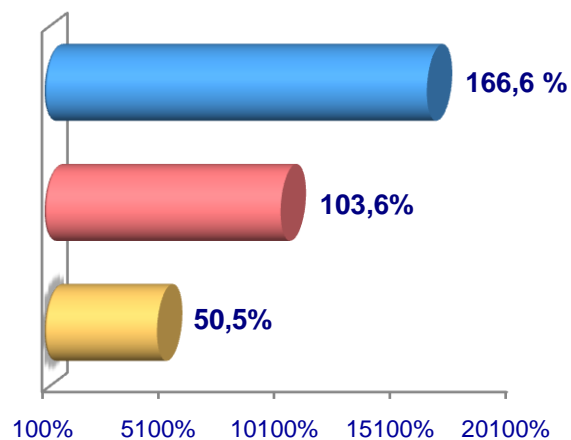


Baliq

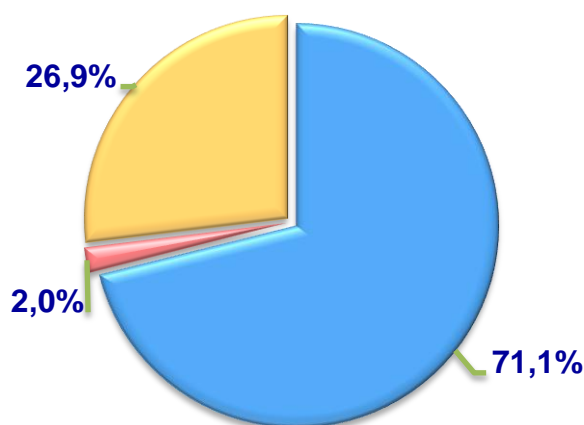
Hajmi, t.



O'sish sur'ati



**Ishlab chiqarilgan
mahsulotning xo'jalik toifalari
bo'yicha taqsimlanishi**



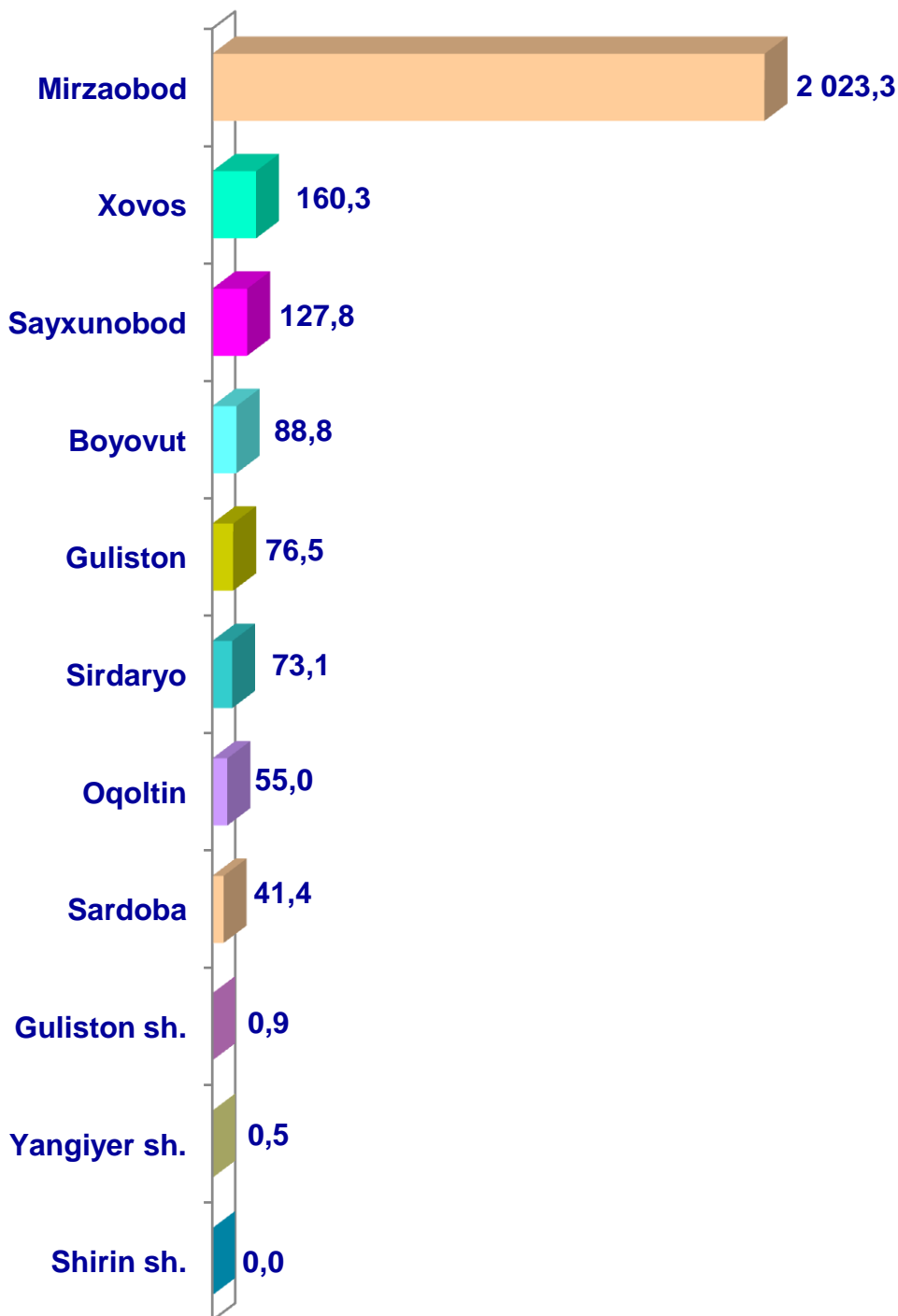
- **Fermer xo'jaliklari**
- **Dehqon (shaxsiy yordamchi) xo'jaliklari**
- **Qishloq xo'jaligi faoliyatini amalga oshiruvchi tashkilotlar**



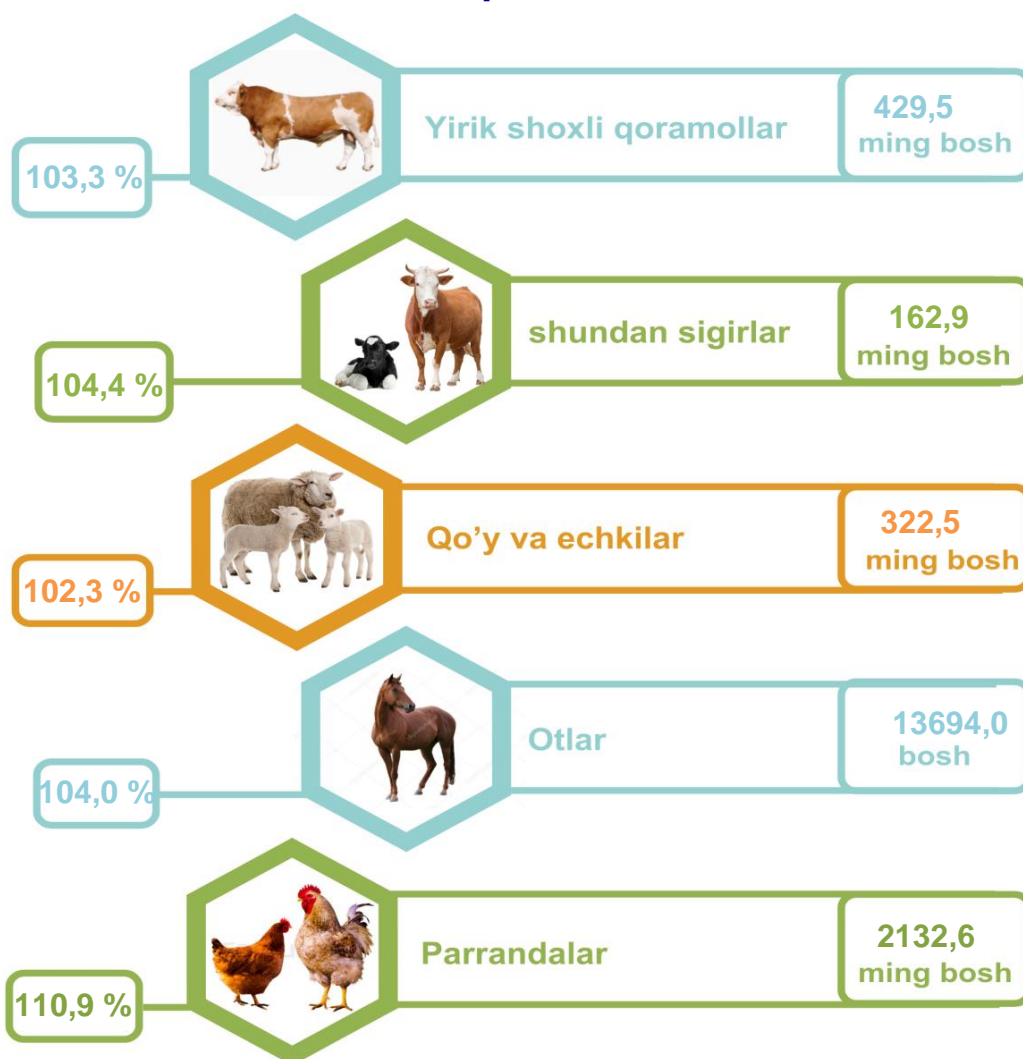
2021– yilning yanvar–iyun oylarida barcha toifadagi xo'jaliklar tomonidan 2647,6 t. (2020– yilning yanvar–iyuniga nisbatan 102,2 % ga) baliq ovlandi. Ovlangan baliqlar xo'jalik toifalari bo'yicha tahlil qilinganda, ovlangan baliq umumiy hajmidan 71,1 % i qishloq xo'jaligi faoliyatini amalga oshiruvchi tashkilotlar hissasiga to'g'ri kelganini ta'kidlash lozim.



Sirdaryo viloyati bo'yicha
ovlangan baliq
hajmi, tonna



Chorva mollari va parrandalar bosh soni



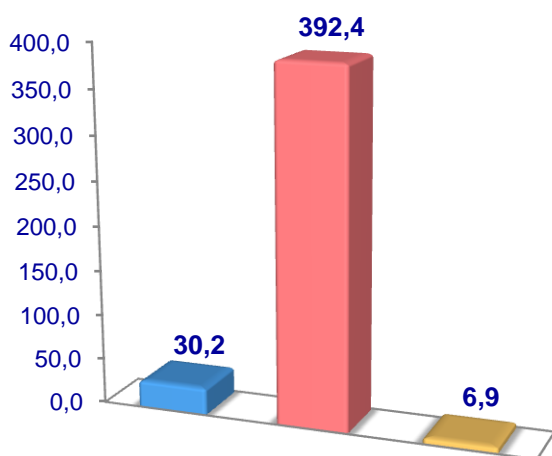
2021– yining 1– iyul holatiga ko'ra, yirik shoxli qoramollar bosh soni to'g'risidagi ma'lumotlarni xo'jalik toifalari bo'yicha tahlil qilar ekanmiz, yirik shoxli qoramollarning 7,0 % i fermer xo'jaliklari hissasiga, 91,4 % i dehqon (shaxsiy yordamchi) xo'jaliklariga, 1,6 % i qishloq xo'jaligi faoliyatini amalga oshiruvchi tashkilotlarga to'g'ri kelishini qayd etib o'tish lozim, shunga mos ravishda qo'y va echkilarning umumiy sonidan 9,2 % i fermer xo'jaliklariga, 89,5 % i dehqon (shaxsiy yordamchi) xo'jaliklariga, 1,3 % i qishloq xo'jaligi faoliyatini amalga oshiruvchi tashkilotlarga to'g'ri kelishi, otlar umumiy sonidan 15,0 % i fermer xo'jaliklariga, 83,3 % i dehqon (shaxsiy yordamchi) xo'jaliklariga, 1,7 % i qishloq xo'jaligi faoliyatini amalga oshiruvchi tashkilotlarga to'g'ri keladi shuningdek, parrandalar umumiy sonidan 5,2 % i fermer xo'jaliklariga, 66,6 % i dehqon (shaxsiy yordamchi) xo'jaliklariga, 28,2 % i qishloq xo'jaligi faoliyatini amalga oshiruvchi tashkilotlarga to'g'ri keladi.

2021–yilning 1–iyul holatiga ko‘ra, yirik shoxli qoramollarning umumiy bosh soni 429,5 mingtaga yetdi.

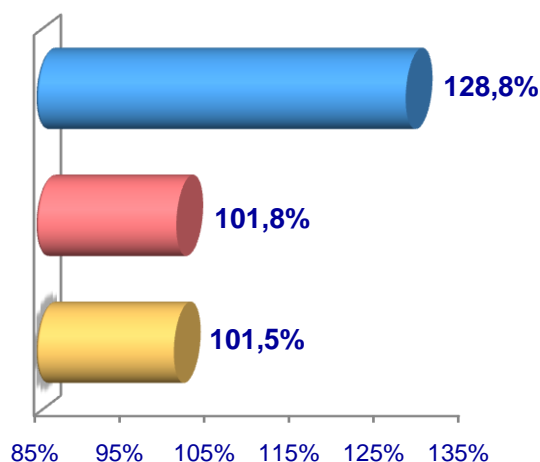
2020–yilning mos davri bilan solishtirilganda, barcha toifadagi xo‘jaliklarda yirik shoxli qoramollar bosh soni – 13648 boshga (3,3 %) ko‘paydi.

Yirik shoxli qoramollar

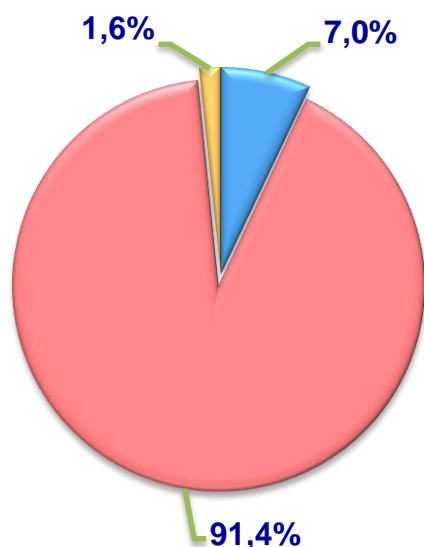
Soni, ming bosh



O‘sish sur‘ati



**Bosh sonining
xo‘jalik toifalari
bo‘yicha taqsimlanishi**



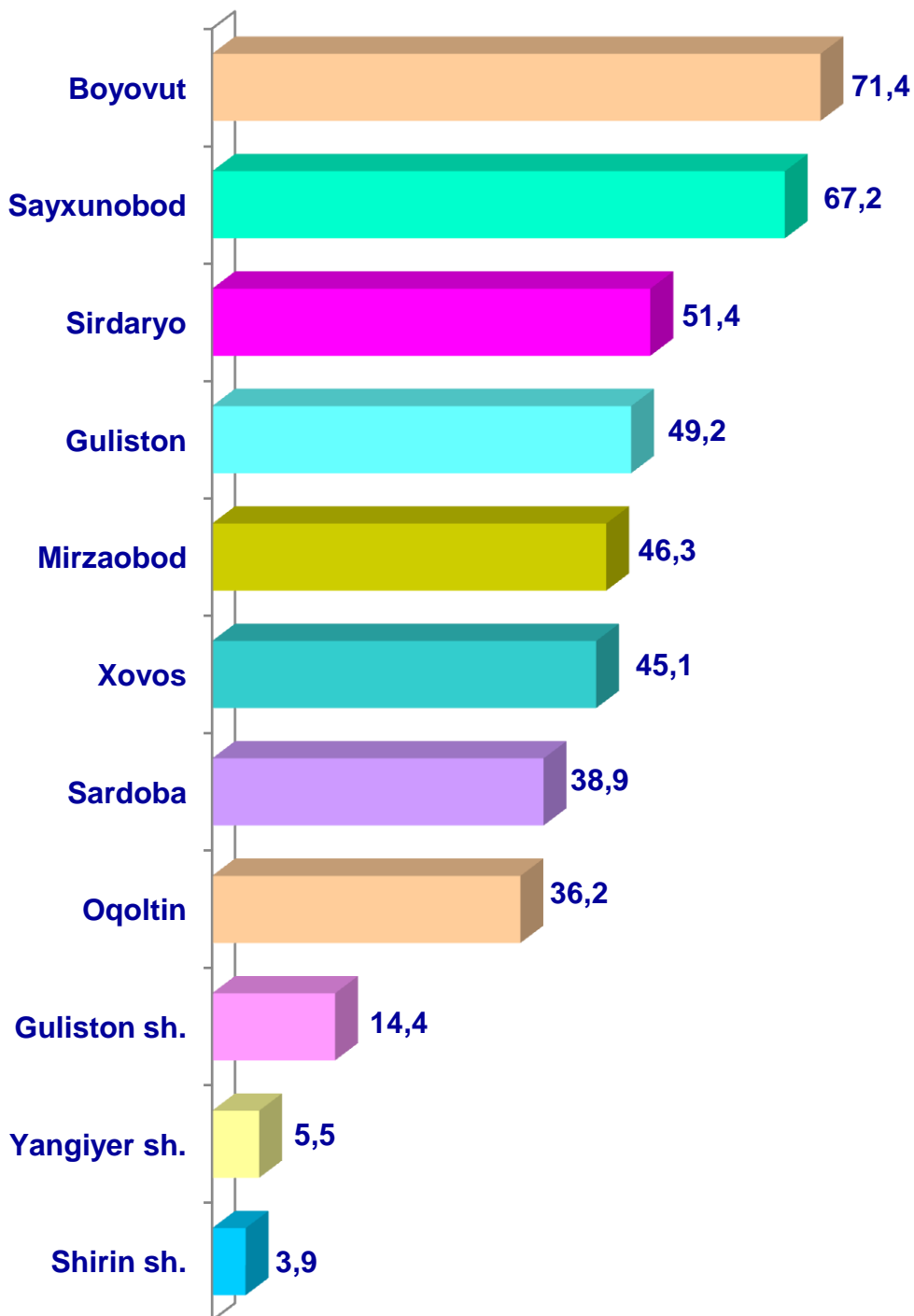
- **Fermer xo‘jaliklari**
- **Dehqon (shaxsiy yordamchi) xo‘jaliklari**
- **Qishloq xo‘jaligi faoliyatini amalga oshiruvchi tashkilotlar**



2021–yilning 1–iyul holatiga ko‘ra, yirik shoxli qoramollar bosh soni to‘g‘risidagi ma‘lumotlar xo‘jalik toifalari bo‘yicha, jami yirik shoxli qoramollarning 91,4 % i dehqon (shaxsiy yordamchi) xo‘jaliklariga to‘g‘ri kelishi kuzatildi.



Sirdaryo viloyati
bo'yicha yirik shoxli
qoramollarning umumiy
bosh soni, ming bosh

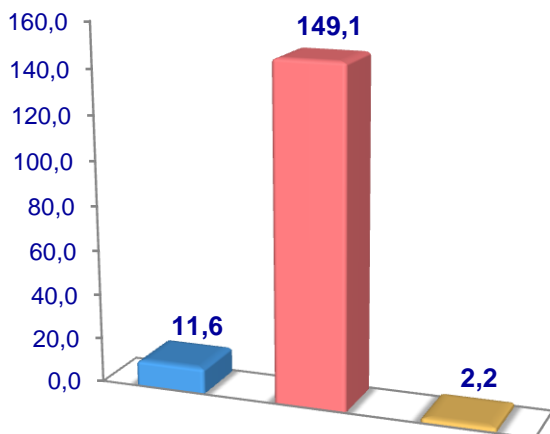


2021– yilning 1– iyul holatiga ko‘ra, sigirlarning umumiy bosh soni 162,9 mingtaga yetdi.

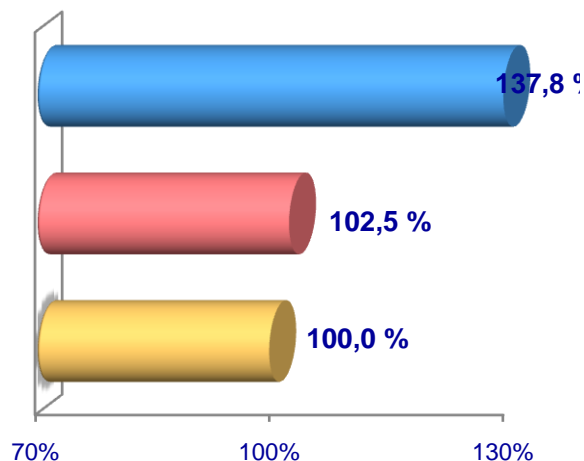
2020– yilning mos davri bilan solishtirilganda, barcha toifadagi xo‘jaliklarda sigirlar bosh soni – 6884 taga (4,4 %) ko‘paydi.

Sigirlar

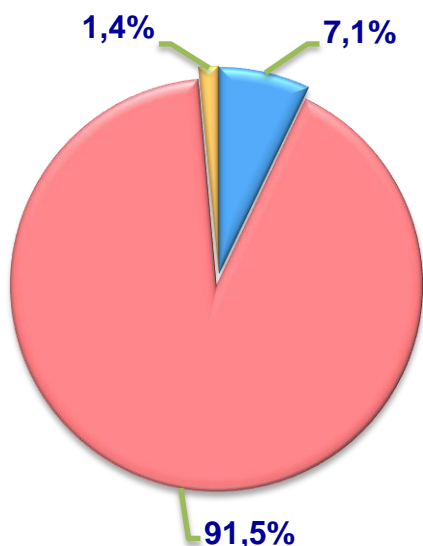
Soni, ming bosh



O‘sish sur‘ati




**Bosh sonining
xo‘jalik toifalari
bo‘yicha taqsimlanishi**



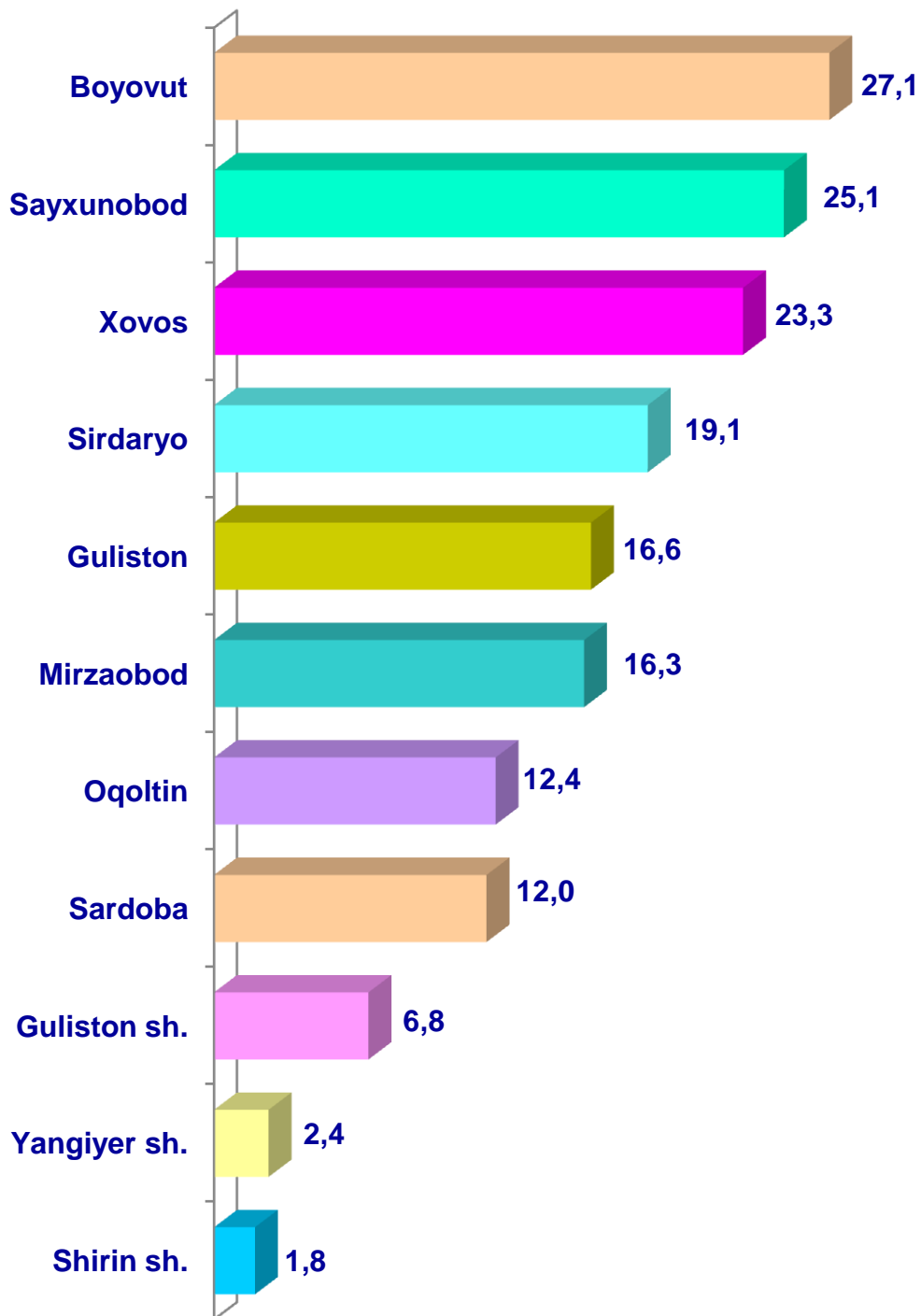
- Fermer xo‘jaliklari
- Dehqon (shaxsiy yordamchi) xo‘jaliklari
- Qishloq xo‘jaligi faoliyatini amalga oshiruvchi tashkilotlar



2021– yilning 1– iyul holatiga ko‘ra, sigirlar bosh soni to‘g‘risidagi ma‘lumotlarni xo‘jalik toifalari bo‘yicha tahlil etilganda, jami sigirlarning 91,5 % i dehqon (shaxsiy yordamchi) xo‘jaliklariga to‘g‘ri kelishi kuzatildi.



Sirdaryo viloyati bo'yicha sigirlarning umumiy bosh soni, ming bosh

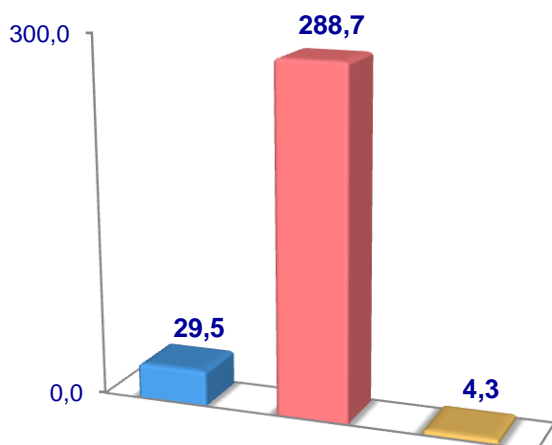


2021– yilning 1– iyul holatiga ko‘ra, qo‘y va echkilarning umumiy bosh soni 322,5 mingtaga yetdi.

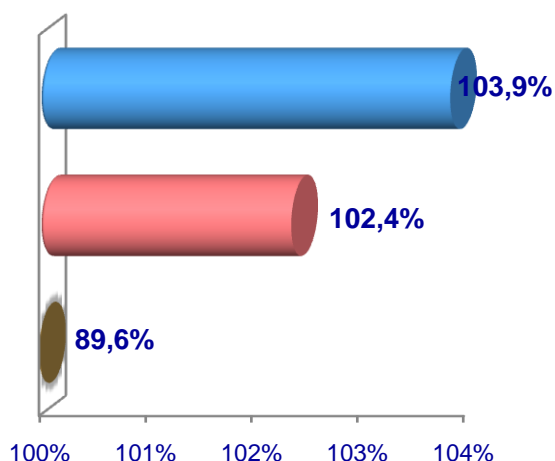
2020– yilning mos davri bilan solishtirilganda, barcha toifadagi xo‘jaliklarda qo‘y va echkilar bosh soni – 7300 boshga (2,3 %) ko‘paydi.

Qo‘y va echkilar

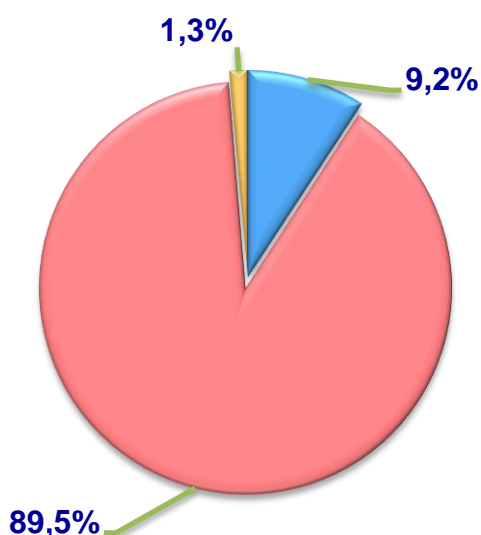
Soni, ming bosh



O‘sinh sur‘ati



**Bosh sonining
xo‘jalik toifalari
bo‘yicha taqsimlanishi**



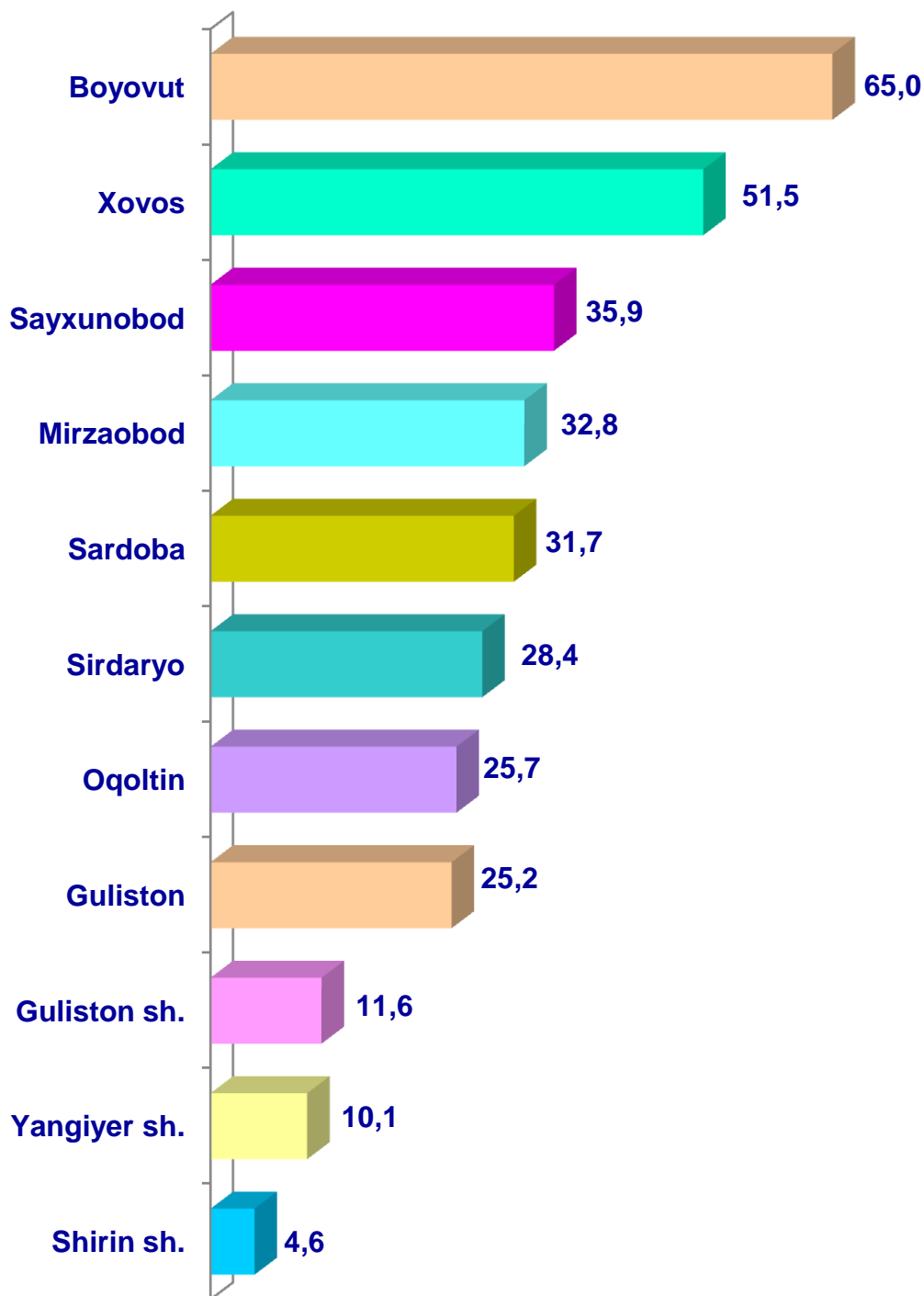
- **Fermer xo‘jaliklari**
- **Dehqon (shaxsiy yordamchi) xo‘jaliklari**
- **Qishloq xo‘jaligi faoliyatini amalga oshiruvchi tashkilotlar**



2021– yilning 1– iyul holatiga ko‘ra, qo‘y va echkilar bosh soni to‘g‘risidagi ma‘lumotlarni xo‘jalik toifalari bo‘yicha tahlil etilganda, jami qo‘y va echkilarning 89,5 % i dehqon (shaxsiy yordamchi) xo‘jaliklariga to‘g‘ri kelishi kuzatildi.



Sirdaryo viloyati bo'yicha
qo'y va echkilarning
umumiy bosh soni,
ming bosh

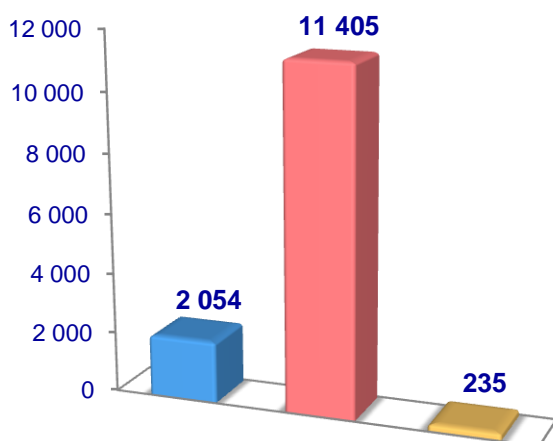


2021–yilning 1–iyul holatiga ko‘ra, otlarning umumiy bosh soni 13694 taga yetdi.

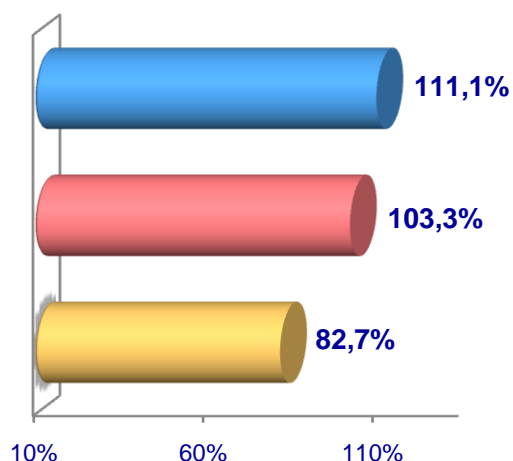
2020–yilning mos davri bilan solishtirilganda, barcha toifadagi xo‘jaliklarda otlar bosh soni – 522 taga (4,0 %) ko‘paydi.

Otlar

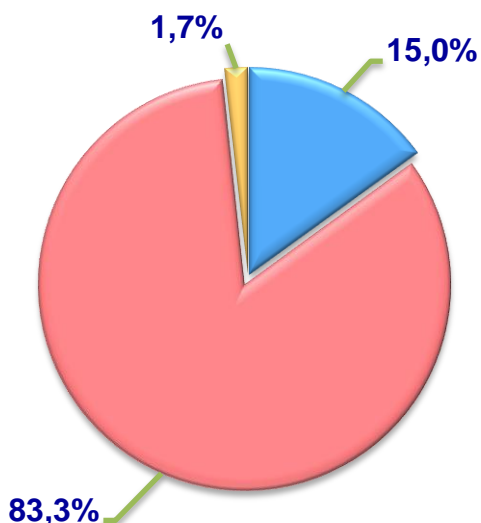
Soni, bosh



O‘sish sur‘ati



Bosh sonining
xo‘jalik toifalari
bo‘yicha taqsimlanishi



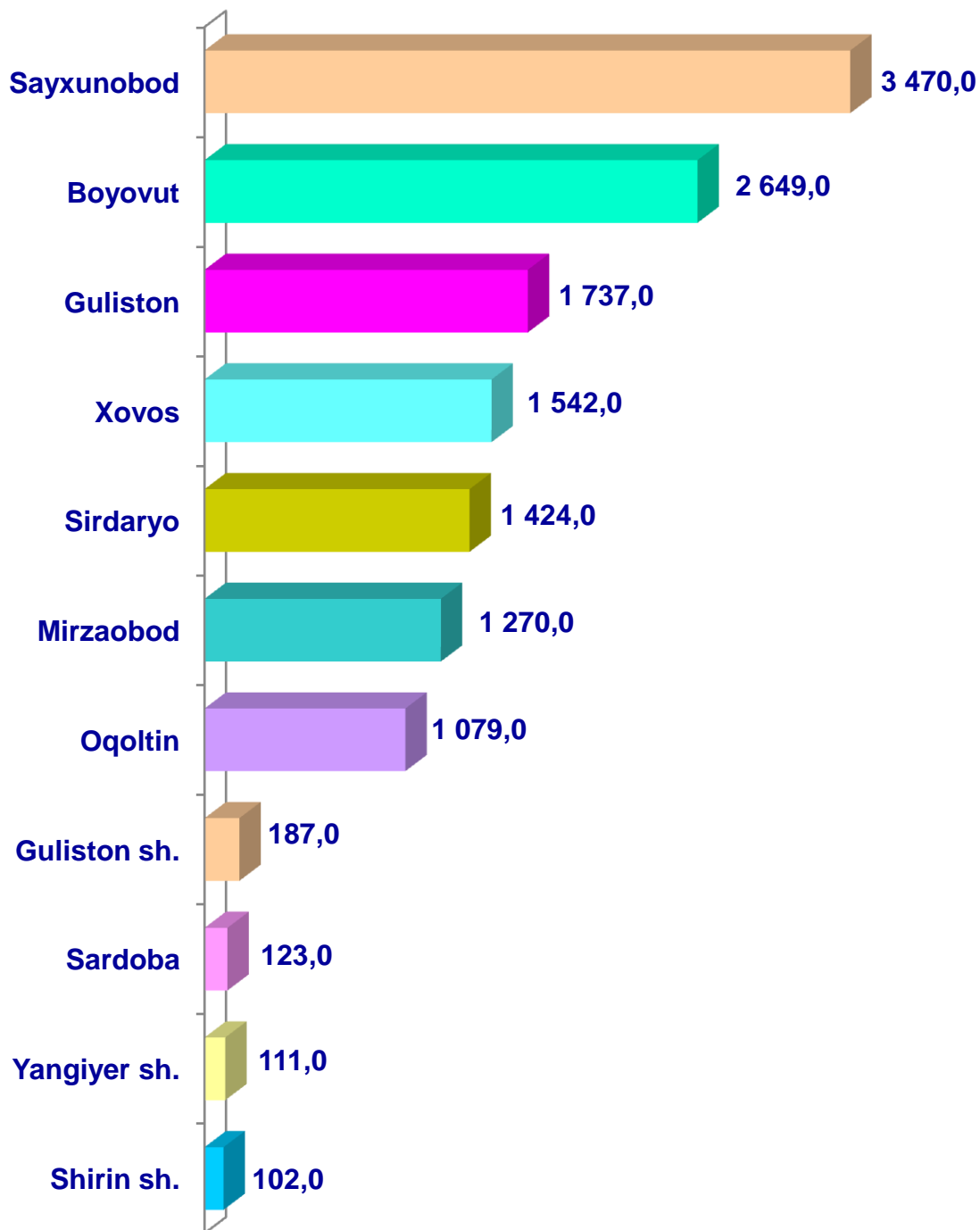
- Fermer xo‘jaliklari
- Dehqon (shaxsiy yordamchi) xo‘jaliklari
- Qishloq xo‘jaligi faoliyatini amalga oshiruvchi tashkilotlar



2021–yilning 1–iyul holatiga ko‘ra, otlar bosh soni to‘g‘risidagi ma‘lumotlarni xo‘jalik toifalari bo‘yicha tahlil etilganda, jami otlarning 83,3 % i dehqon (shaxsiy yordamchi) xo‘jaliklariga to‘g‘ri kelishi kuzatildi.



Sirdaryo viloyati
bo'yicha otlarning
umumiy bosh soni, bosh

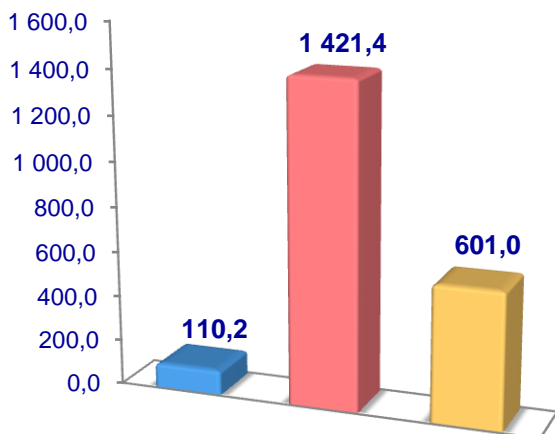


2021– yilning 1– iyul holatiga ko‘ra, parrandalarning umumiy bosh soni 2132,6 mingtaga yetdi.

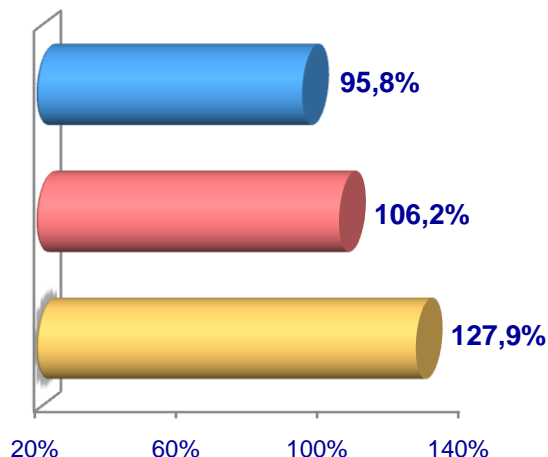
2020– yilning mos davri bilan solishtirilganda, barcha toifadagi xo‘jaliklarda otlar bosh soni – 209459 taga (10,9 %) ko‘paydi.

Parrandalar

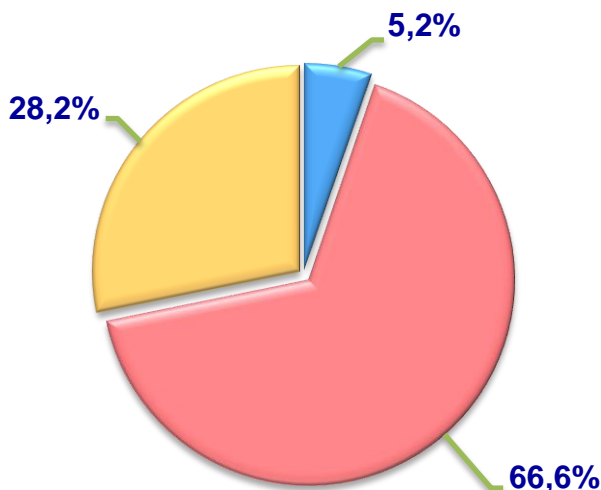
Soni, ming bosh




O‘sish sur‘ati



**Boshsonining
xo‘jalik toifalari
bo‘yicha taqsimlanishi**



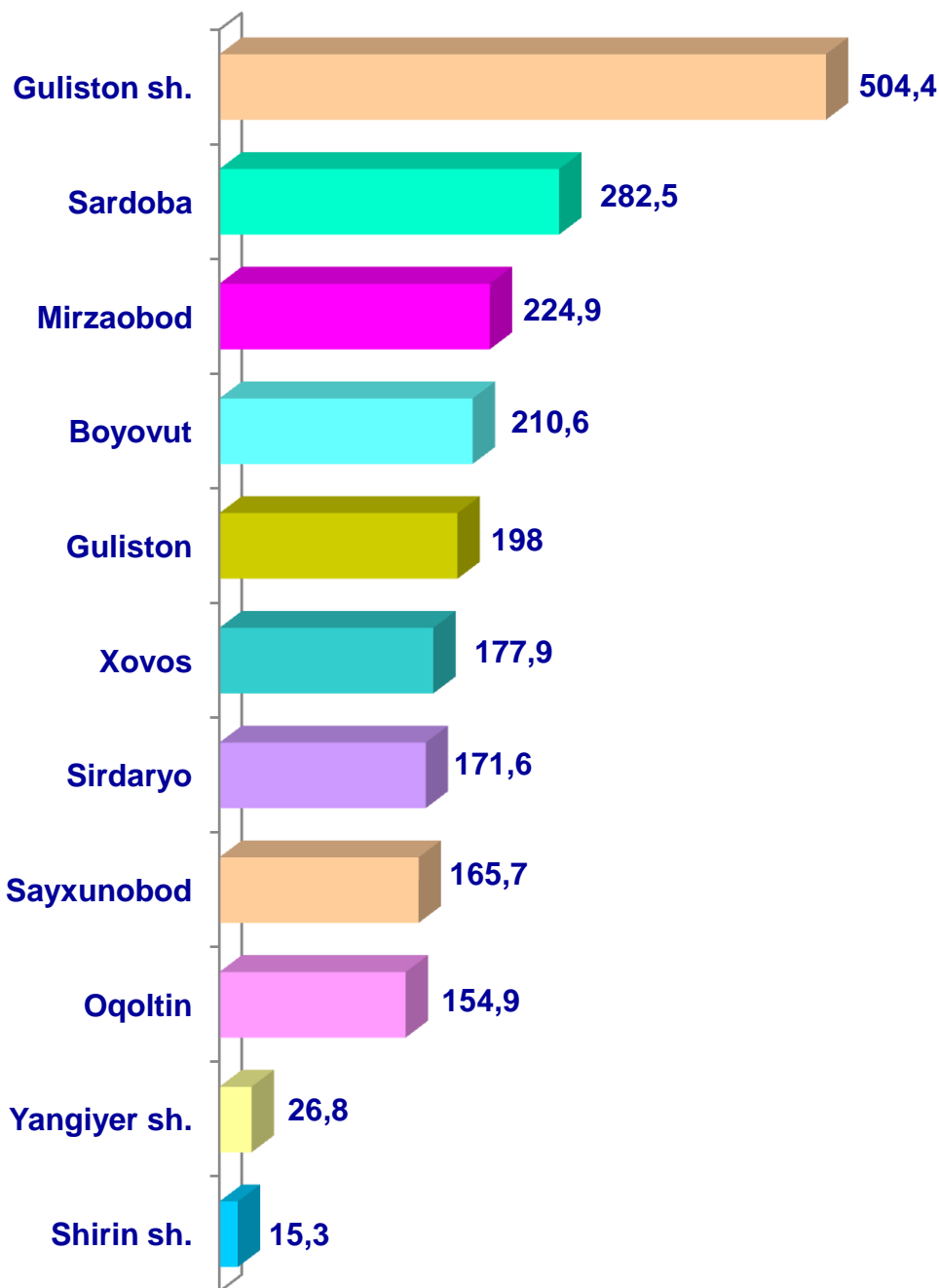
- **Fermer xo‘jaliklari**
- **Dehqon (shaxsiy yordamchi) xo‘jaliklari**
- **Qishloq xo‘jaligi faoliyatini amalga oshiruvchi tashkilotlar**



2021– yilning 1– iyul holatiga ko‘ra, parrandalar bosh soni to‘g‘risidagi ma‘lumotlarni xo‘jalik toifalari bo‘yicha tahlil etilganda, jami parrandalarning 66,6 % i dehqon (shaxsiy yordamchi) xo‘jaliklariga to‘g‘ri kelishi kuzatildi.



Sirdaryo viloyati bo'yicha parrandalarning umumiy bosh soni, ming bosh



Qishloq xo'jaligi va ekologiya
statistikasi bo'limi

• 67-236--86-25